



Hätten Sie's gewusst?

Tipps und Tricks zum MÖBELPILOT 6.>

Arbeiten Sie im MÖBELPILOT auch mit unterschiedlichen Modellbezeichnungen bei den angelegten Artikeln?

Im heutigen Newsletter zeigen wir Ihnen, welche Voraussetzung Sie schaffen sollten, um die im EMV-Intranet gepflegte Verbands-Modellbezeichnung automatisiert übernehmen zu können.

Grundsätzliches

Die exportierten Artikel befinden sich bereits auf dem bewidata-Datendienst-Server und stehen im Formular „**Artikeldaten beim Verband abholen**“ unter der Rubrik „**Verfügbare Artikeldaten**“ zur Übernahme bereit.

Tipps & Tricks (Juli 2018)

Hinweis:

Alle bisherigen Tipps & Tricks finden Sie auch auf unserer MÖBELPILOT-Homepage

www.moebelpilot.com

Artikeldaten beim Verband abholen Anwender



Geänderte Artikel

Seitenformat: 10 Ergebnisse: 6 Seite: |< << 1 >> >| von 1

Verfügbare Artikeldaten

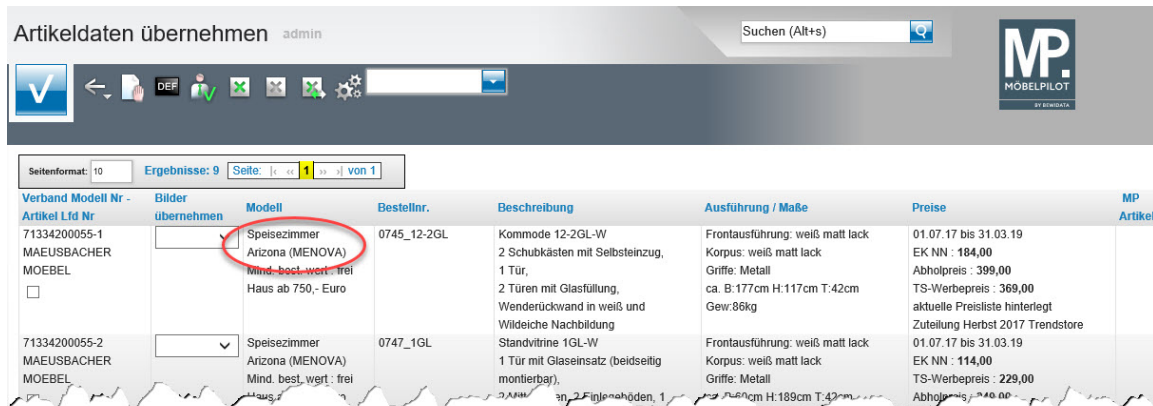
abholen	Erstellt am
<input type="checkbox"/>	12.07.2018 14:47:52
<input type="checkbox"/>	12.07.2018 14:43:00
<input type="checkbox"/>	12.07.2018 14:40:10
<input type="checkbox"/>	11.07.2018 15:17:45
<input type="checkbox"/>	10.07.2018 14:03:48
<input type="checkbox"/>	10.07.2018 14:00:48

Seitenformat: 10 Ergebnisse: 3 Seite: |< << 1 >> >| von 1

Abgeholte Artikeldaten

Erstellt am	ID	
22.06.2015 15:31:24		2 Übernahme...
22.06.2015 15:19:56		1 Übernahme...
17.07.2018 10:12:43		3 Übernahme...

Mit einem Klick auf die Schaltfläche „Übernahme ...“ werden zuerst alle zuvor exportierten Artikel aufgelistet, so dass Sie nun entscheiden können, ob Sie alle oder nur einzelne Artikel übernehmen möchten.




Artikeldaten übernehmen admin

Seitenformat: 10 Ergebnisse: 0 Seite: 1 von 1

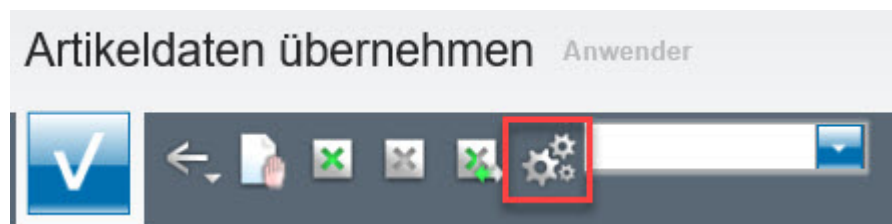
Verband Modell Nr - Artikel Lfd Nr	Bilder übernehmen	Modell	Bestellnr.	Beschreibung	Ausführung / Maße	Preise	MP Artikel
71334200055-1 MAEUSBACHER MOEBEL	<input type="checkbox"/>	Speisezimmer Arizona (MENOVA) Mind. best. wert.: frei Haus ab 750,- Euro	0745_12-2GL	Kommode 12-2GL-W 2 Schubkästen mit Selbststeizug, 1 Tür, 2 Türen mit Glasfüllung, Wenderückwand in weiß und Wildeiche Nachbildung	Frontausführung: weiß matt lack Korpus: weiß matt lack Griffe: Metall ca. B: 177cm H: 117cm T: 42cm Gew: 86kg	01.07.17 bis 31.03.19 EK NN : 184,00 Abholpreis : 399,00 TS-Werbepreis : 369,00 aktuelle Preisliste hinterlegt Zuteilung Herbst 2017 Trendstore	
71334200055-2 MAEUSBACHER MOEBEL	<input type="checkbox"/>	Speisezimmer Arizona (MENOVA) Mind. best. wert.: frei	0747_1GL	Standvitrine 1GL-W 1 Tür mit Glaseinsatz (beidseitig montierbar), an 2 Feinlehnhöden, 1	Frontausführung: weiß matt lack Korpus: weiß matt lack Griffe: Metall	01.07.17 bis 31.03.19 EK NN : 114,00 TS-Werbepreis : 229,00 Abholpreis : 140,00	

Einzelne Felder werden in Abhängigkeit einer zuvor getroffenen Option übernommen.

Vorgehen

Möchten Sie beispielsweise als Modellbezeichnung Kunde den Verbandsnamen übernehmen, so können Sie dies über den Button  „Übernahmenoptionen“ festlegen.

Vorgehensweise



Klicken Sie hier die Option „**Modellbezeichnung/Kunde**“ an und wählen Sie in dem Auswahlfeld „OptionsWert2“ die Vorgabe „**Modellverbandsname**“ aus.

Artikeldaten Übernahmeoptionen Anwender

Standardwerte

Kategorie: Felder
 Option: ModellbezeichnungKunde
 OptionsWert: DEFAULT
 OptionsWert2: **Modellverbandsname**

Seitenformat: 15 Ergebnisse: 35 Seite: 1 2 3 von 3

Kategorie	Option	OptionsWert	OptionsWert2
Felder	Internertext	11	Modell Sortimentsauslauf
Felder	Internertext	12	Artikel Auslauf
Felder	Internertext	13	Artikel Sortimentsauslauf
Felder	Internertext	14	Preisänderungstext
Felder	Internertext	15	Preisgültigkeit
Felder	Internertext	16	Einkaufstext
Felder	Internertext	17	-
Felder	Kundentext	1	Bestellnummer
Felder	Kundentext	2	Beschreibung
Felder	Kundentext	3	Ausführung
Felder	Kundentext	4	Maße
Felder	Kundentext	5	-
Felder	Modellbezeichnung	DEFAULT	Modellname
Felder	ModellbezeichnungKunde	DEFAULT	Modellname
Umsetzung	HauptWGR setzen	DEFAULT	Ja

Im Ergebnis wird jetzt die Verbandsbezeichnung des Modells im Feld „**Modellbezeichnung Kunde**“ übernommen.

The image shows two side-by-side screenshots of a software interface, likely SAP, with a torn-paper effect between them. The left screenshot shows a list of fields under the 'Allgemein' tab. The fields 'Modellbezeichnung' and 'Modellbezeichnung Kunde' are circled in red. The right screenshot shows the corresponding values for these fields: 'Arizona' and 'MENOVA', which are also circled in red. Other visible data includes 'Artikel-Nummer: 70125-00001' and 'Verbandsartikelnnummer: 71334200055-1'.

Diese wird dann beim Drucken der Preisetiketten sowie auf allen Kundenbelegen berücksichtigt.

Wir hoffen, dass Sie diese Tipps wieder täglich zeitsparend voranbringen.

Ihr Bewidata-Team

Hinweis: Sie können der Nutzung der Daten und der Nutzung der Tipps & Tricks durch Bewidata jederzeit widersprechen. Wenden Sie sich schriftlich an uns oder per Mail an newsletter@bewidata.de.

bewidata Unternehmensberatung
und edv-Service GmbH
Erthalstraße 1 – 55118 Mainz
Tel: +49 (0) 61 31 – 63 92 0
Fax: +49 (0) 61 31 – 61 16 18
Mail: support@moebelpilot.de
www.moebelpilot.com
Geschäftsführer:
Hans-Jürgen Röhrig
Handelsregister Mainz HRB 4285