



Tipps & Tricks
(August 2023)

***Hätten Sie's gewusst?
Tipps und Tricks zum MÖBELPILOT***

Guten Tag,

in unseren heutigen Tipps & Tricks zeigen wir Ihnen ein paar schnelle Tastenkombinationen.

Mit der Taste






können Sie Ihren **vorherigen Datensatz öffnen** sowie den **aktuellen speichern**.


Beispiel: Sie können innerhalb eines Auftrags zur **vorherigen Position** blättern.

Mit der Taste  können Sie den **nachfolgenden Datensatz** öffnen sowie den **aktuellen speichern**.

Beispiel: Sie können innerhalb eines Auftrags zur **nachfolgenden Position** blättern.

Mit der Taste  können Sie das Suchfenster öffnen.

Mit der Taste  können Sie schnell speichern. Ebenso mit der Tastenkombination  + .

Mit der Taste  springen Sie ins nächste Feld.

Mit der Tastenkombination
oder eines Kunden suchen.



+



können Sie im Kunden-Verzeichnis beispielsweise nach dem Namen einer Kundin

Ab der Version 8.0, Build 7618 sowie ab der Version 8.1, Build 7616 können Sie nun die neue Tastenkombination
nutzen, um ein neues Formular aufzurufen.



+



Wir hoffen, dass Sie diese Tipps wieder zeitsparend voranbringen.

Ihr **MÖBELPILOT**-Team

bewidata unternehmensberatung und edv-service gmbh
erthalstraße 1 · 55118 mainz · telefon: 0 61 31. 63 92.0 · internet: www.moebelpilot.com e-mail: support@moebelpilot.de
handelsregister mainz HRB 4285 · geschäftsführer: hans-jürgen röhrig

